

I miei disegni per

Inktober 2018

Inktober è una challenge creata da Jake Parker nel 2009. Ogni partecipante è invitato a creare disegni - generalmente con inchiostro, ma si può utilizzare qualsiasi tecnica - per tutto il mese di ottobre seguendo ogni giorno una parola di suggerimento diversa.



1. Poisonous

Il suggerimento del giorno uno era “Velenoso”, che mi ha subito fatto pensare alla mela di Biancaneve.



2. Tranquil

Il prompt “Tranquillo” mi ha fatto pensare a Newt di *Animali Fantastici e Dove Trovarli*, e alla sua personalità pacifica.




3. Roasted

Questo è stato forse uno dei prompt più divertenti. La parola “Arrostito” mi ha subito portato alla mente la scena in cui Seamus di *Harry Potter* cerca di far volare la sua piuma e finisce per farsela esplodere in faccia.



4. Spell

Alcuni giorni pensare ad un disegno originale era più difficile di altri. Relativamente al suggerimento “Incantesimo” ho optato per la semplicità, e ho deciso di disegnare Mago Merlino.



5. Chicken

Questo prompt ha diversi significati, il più immediato dei quali è sicuramente “Pollo”.

Dal momento che questo non mi permetteva di utilizzare molto la mia fantasia, però, ne ho cercati degli altri. Tra quelli che sono saltati fuori il mio preferito era “Fifone”, che mi ha fatto pensare a C3PO di *Star Wars*.



6. Drooling

Il prompt del sesto giorno - “Sbavare” - mi ha fatto pensare alla scena di *Harry Potter e la Pietra Filosofale*, quando il cane a tre teste Fuffi fa cadere la sua bava su Ron.




7. Exhausted

Il prompt “Esausto” mi ha fatto venire in mente Snorlax, il Pokémon che dorme sempre.




8. Star

Anche per questo prompt - “Stella” - volevo trovare qualcosa di originale, e allora ho pensato a Patrick di *Spongebob* che è una stella marina.



9. Precious

Questo prompt l'ho interpretato in due modi: ho disegnato sia le gemme collegate al significato di "Prezioso", sia Sparx - la libellula amica di Spyro - per indicare il significato di "Caro".




10. Flowing

Questo prompt - “Fluente” - mi ha subito fatto pensare a Rapunzel e ai suoi capelli lunghi.




11. Cruel

Chi disegnare per il prompt “Crudele” se non
Crudelia De Mon?



12. Whale

Anche qui - come per Mago Merlino - ho dovuto optare per qualcosa di semplice e seguire il suggerimento alla lettera, disegnando quindi una "Balena". L'alternativa che mi era venuta in mente era Pinocchio che viene mangiato dalla balena, ma diventava troppo complicato da disegnare.



13. Guarded

Questo prompt poteva riferirsi sia a qualcosa di “Custodito” e “Sorvegliato”, sia ad una personalità “Diffidente” e “Guardinga”. Ho deciso di combinare entrambi questi significati e disegnare il drago che fa da guardia alla Banca dei Maghi Gringott in

Harry Potter.



14. Clock

La prima cosa che viene in mente con questo prompt è chiaramente un “Orologio”.

Ho quindi deciso di disegnare Tockins, l'orologio a pendolo de *La Bella e la Bestia*.



15. Weak

Leggendo il prompt “Debole” ho pensato a Voldemort in *Harry Potter e la Pietra Filosofale*, che - troppo debole per vivere nel suo corpo - si è dovuto servire di quello del professor Raptor.



16. Angular

Questo suggerimento può significare “Angolare” e “Spigoloso” ma anche “Ossuto”.

Ho quindi optato per Jack Skeletron, lo scheletro protagonista di *Nightmare Before Christmas*.



17. Swollen

Con questo prompt mi sono divertita tantissimo. “Gonfio” mi ha subito fatto pensare a Baymax di *Big Hero 6* e alla sua rotondissima pancia.



18. Bottle

Come ormai si sarà capito, sono una fan di *Harry Potter*. Il prompt “Bottiglia” mi ha fatto venire in mente una bottiglia di pozione polisucco.



19. Scorched

Col prompt “Bruciato” ho pensato ad Harvey Dent in *The Dark Knight*, dopo che si brucia metà faccia con il fuoco e diventa Due Facce.



20. Breakable

Questo prompt - "Fragile" - mi ha fatto pensare alle scarpette di cristallo di Cenerentola.



21. Drain

Ed eccoci con un altro disegno collegato ad *Harry Potter*. Questo prompt significa “Drenaggio” ma anche “Fogna” o “Tubo”, ed ho pensato al Basilisco che si muove nelle tubature di Hogwarts.



22. Expensive

Chi disegnare col prompt “Costoso” se non lo Snaso di *Animali Fantastici e Dove Trovarli*, che ruba tesori dappertutto grazie alla sua abilità di trovare oggetti luccicanti anche sepolti.



23. Muddy

Col prompt “Fangoso” ho inizialmente pensato ad un elefante generico che gioca nel fango, e l’ho successivamente collegato a Dumbo .



24. Chop

Questo prompt - che significa “Tagliare” o
“Tritare” - mi ha fatto pensare ad Edward
Mani di Forbice.



25. Prickly

Ecco un altro prompt che è stato molto complicato. Il significato è “Pungente” e “Spinoso” e non mi veniva in mente nessuna creatura vivente se non un tenero riccio.



26. Stretch

Il prompt “Allungare”, “Estendersi” mi ha fatto pensare ad Elastigirl de *Gli Incredibili*.




27. Thunder

Oltre ad essere fan di *Harry Potter* lo sono anche di tutti i film della *Marvel*. Il prompt “Tuono” mi ha quindi ovviamente fatto subito pensare a Thor, il dio del tuono.



28. Gift

Oltre a disegnare personaggi conosciuti ho voluto inserire nella challenge anche qualcosa di personale. Per il prompt “Regalo” ho pensato ad un regalo che mi sarebbe sempre piaciuto ricevere, un Golden Retriever.



29. Double

Tornando ad *Harry Potter*, il prompt “Doppio” mi ha subito riportato a Fred e George, i due gemelli talmente identici che fanno pensare di vedere doppio.



30. Jolt

Col prompt “Scossa” ho pensato a Pikachu, il Pokémon che rilascia scariche elettriche se minacciato. È sempre stato uno dei miei preferiti.



31. Slice

Come ultimo prompt abbiamo “Fetta”, che mi ha fatto pensare ad una fetta di torta che ho poi collegato a Jacob di *Animali Fantastici* e *Dove Trovarli*, talentuoso pasticciere. Siccome il 31 ottobre è Halloween ho anche deciso di includere qualche particolare legato alla festa.

DOMĚSTIKA